




Půdní skládací schody



Mlynářské schody



Modulové schody



Točité schody



Venkovní schody



The safe way up!..



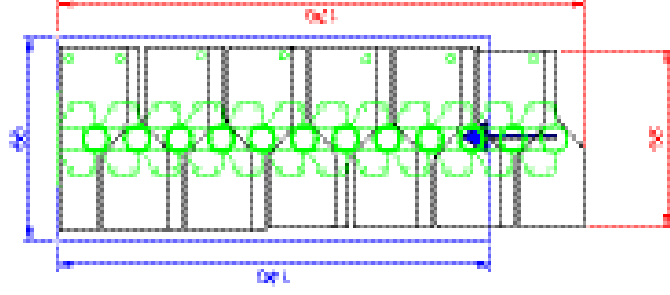
Graz

Flexibilní modulové schody

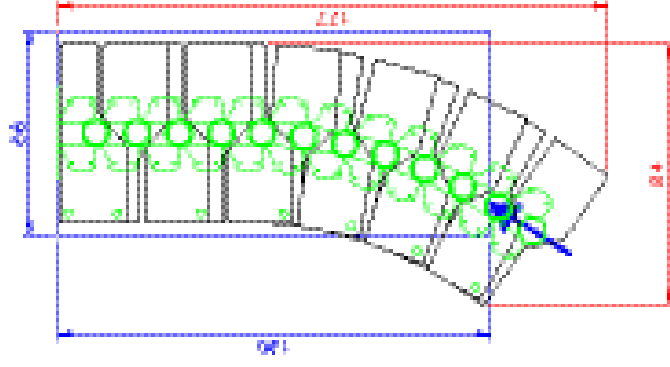
Kovové moduly	šedá (RAL 9007)
Výška schodu	18,5 - 22,5 cm
Nášlapy	šířka: 58 cm Hloubka: 21/12 cm (sešikmené nášlapy) Síla: 35 mm Materiál: buk multiplex (lakovaný)
Tvar schodiště	flexibilní mezi přímým rovným a o ¼ zatočeným vedením
Zábradlí	trubkové zábradlí, součástí dodávky
Výška podlaží	12 nášlapů (výška podlaha-podlaha 240-292 cm)
Balení	1 karton – 118x76x36 cm, váha 112 kg

Příklady rozložení schodů – 12 nášlapů

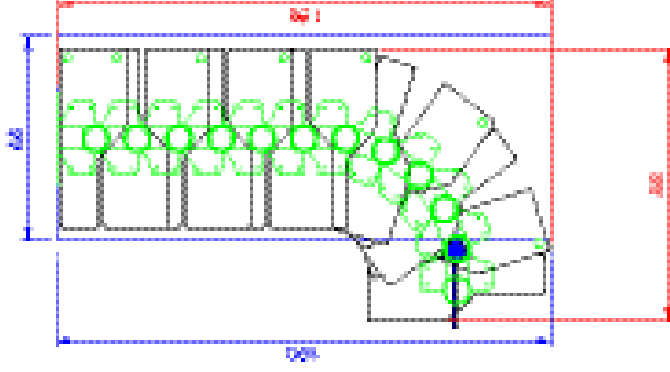
Přímé vedení



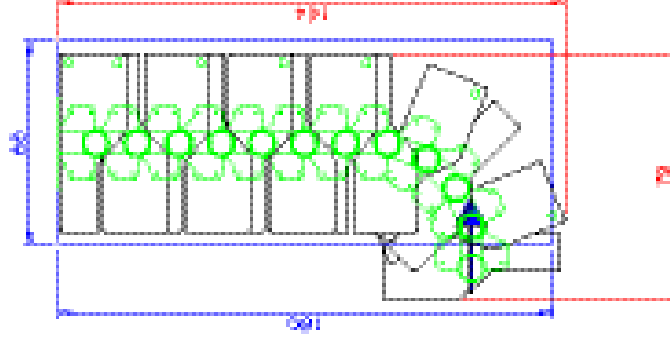
5° otočení každý modul



Zatočení o 1/4, 18° otočení každý modul



Zatočení o 1/4, 22,5° otočení každý modul



Zatočení o 1/4, 18° otočení každý modul

